

# Salon Xel-Ha








## Planta Baja



### Detalles:

Carga Dinamica:	800 Kg/cm <sup>2</sup>
Electricidad:	110V -60 Hz
Electricidad (opcional):	220 V & 440 V - 60 Hz
Voz y Datos(opcional):	✓
Internet dial-up (opcional):	✓
Internet inalambrico (opcional):	✓
Telefono (opcional):	✓
Atenuador de Luces:	✓
Anclas para colgar:	✗

### Capacidades:

	m <sup>2</sup>	pies <sup>2</sup>	 Auditorio	 Escuela	 Herradura	 Mesa Rusa	 Cocktail	 Banquete	 Tablones
<b>XEL-HA</b>	100	1,076	120	60	24	32	71	50	72

### Dimensiones:

	Largo (metros)	Ancho (metros)	Total m <sup>2</sup>	Largo (pies)	Ancho (pies)	Total pies <sup>2</sup>	Altura (metros)	Altura ft (pies)
<b>XEL - HA</b>	10.32	9.66	99.69	33.86	31.69	1,073.07	2.9	9.51